

# EL INVIERNO

en el Parque Natural  
del Alt Pirineu! Jugando  
con las estaciones.



**Explora el Parc**  
Parc Natural  
de l'Alt Pirineu

---

## El abeto pequeño<sup>1</sup>

Había una vez un abeto pequeño, en medio de un bosque, que estaba muy triste. Y lloraba. Sabéis por qué? Porque no le gustaban sus hojas.

- Snif, snif - lloraba - no me gustan estas hojas tan puntiagudas. ¡Todos los árboles tienen las hojas más bonitas que las mías!

Y estuvo llorando todo el día. Hasta que se hizo de noche. Y antes de dormirse, deseaba:

- Me gustaría... ¡me gustaría tener las hojas de oro!

Al día siguiente por la mañana se despertó el pequeño abeto y sus hojas eran grandes hojas de oro.

- ¡Oh! ¡Qué contento que estoy! ¡Qué hojas más bonitas! ¡Y son todas de oro!

Pero eran tan bonitas que pasó por allí un ladrón y se las llevó todas. Y el pequeño abeto volvió a llorar:

- Snif Snif - lloraba - Ya no quiero hojas de oro, ¡que se las llevan todas! Quiero hojas de vidrio, ¡que son todavía más bonitas!

Aquella noche se volvió a dormir deseando tener las hojas de vidrio. Al día siguiente, al despertarse:

- ¡Oh! ¡Qué contento que estoy! ¡Qué hojas más bonitas de vidrio!

Pero aquel día sopló un viento muy fuerte, que tiró todas las hojas de vidrio al suelo, rompiéndolas con estruendo muy grande.

- Snif Snif - lloraba de nuevo el pequeño abeto - Ya no quiero hojas de vidrio, ¡que se rompen todas! Quiero hojas muy verdes.

Y aquella noche se volvió a dormir deseando tener las hojas muy verdes. Al día siguiente, al despertarse:

- ¡Oh! ¡Qué contento que estoy! ¡Qué hojas verdes más bonitas!

---

Pero pasó por delante del abeto un rebaño de ovejas.

- ¡Mirad!, ¡mirad! qué árbol más bajito y cuántas hojas que tiene, las ovejas empezaron a comerse las hojas del abeto. Y no dejaron ni una.

- Snif, Snif - volvía a llorar el pequeño abeto - no quiero ¡ni hojas de oro, ni de vidrio, ni verdes! Yo lo que realmente quiero son mis agujas.

Y aquella noche se durmió deseando más que nunca volver a tener sus hojas de aguja. Y así fue cuando, el día siguiente de buena mañana se despertó y tenía otra vez sus hojas fuertes y puntiagudas.

Y sin que nadie le robara las hojas, ni las rompiera, ni se las comiera, se hizo un árbol alto y gordo y servía de cobijo a todos los animales del bosque.



El abeto pequeño, de Hans Christian Andersen

Lo podéis mirar y escuchar a [http://www.youtube.com/watch?v=gMONs\\_oCcyw](http://www.youtube.com/watch?v=gMONs_oCcyw)

# ANAGRAMA DE ÁRBOLES

LLENAVAO

\_\_\_\_\_

EBOLR

\_\_\_\_\_

IPON

GOREN

\_\_\_\_\_

TAOEB

\_\_\_\_\_

ECRA

\_\_\_\_\_

CAEUS

\_\_\_\_\_

HOPOC

\_\_\_\_\_

BALAR

\_\_\_\_\_

ROSNEF

\_\_\_\_\_

DABEUL

\_\_\_\_\_

CANINE

\_\_\_\_\_

GOERNUA

\_\_\_\_\_

TASÑCRO

\_\_\_\_\_

ORJMEA

\_\_\_\_\_

SILAO

\_\_\_\_\_

Avellano, Roble, Pino negro, Abeto,  
Arce, Sauce, Chopo, Albar, Fresno,  
Abedul, Encina, Noguera, Castaño,  
Mojera, Aliso





## ¡Dibuja sobre la nieve!

- ✱ Antes que nada, ¡abrigaos muy bien!
- ✱ Busca una zona donde haya nieve y no haya ninguna huella.
- ✱ Estírate sobre la nieve, y mueve los brazos y las piernas arriba y abajo. En la nieve parecerá que tienes alas.
- ✱ Con delicadeza, levántate, intentando no romper la forma que acabas de hacer.
- ✱ Ahora, haz una fotografía y ¡nos lo envías por correo o correo electrónico!
- ✱ ¿Cuántas formas puedes hacer? ¿Puedes crear animales o árboles en la nieve?





# ¡¡ Observa, escucha, husmea, degusta y recolecta!!



## HONGOS

Hongos sobre rocas, ramas o la tierra.



## BROTES

Agrupados, solos y alargados, en parejas opuestas.




## EXCREMENTOS

Redondos, ovalados, de algún animal ungulado (rebecos, corzos, gamos)




## ARDILLAS

Saltando de rama en rama.



## SEMILLAS

Todavía quedan algunas semillas que aguantan el frío, ¿las has visto?



## SONIDO

Los pájaros carpinteros hacen un ruido parecido a un tambor mientras pican el árbol para buscar comida.




## AMENTOS

En febrero ya podéis encontrar los amentos de avellano



## MUÉRDAGO

Bolitas de muérdago encima de los árboles.



## PERSONAS

Mucha personas aprovechan la nieve para hacer excursiones con raquetas o esquís.

¿Cuál de estos ambientes helados has visto en un paisaje invernal?



nieve fresca



estalactitas



bosque enharinado



escarcha



“joyas” de hielo



flor de nieve



torrente helado



huellas



deshielo



# CREA TUS DECORACIONES NAVIDEÑAS



## Recoge el material

Piñas, hojas caídas, semillas, hierbas, ramas...

## Has un centro

Has un centro circular con las ramas finas. Átalas juntas o pégalas con un objeto.

## Decórala

Agrega color y textura a tu centro con piñas y trozos de hojas que hayan caído. Si quieres puedes agregar más color con pintura o purpurina.

## Cuélgalo

Utiliza una cinta o algún tipo de cordón de color brillante y cuélgalo a la entrada de casa, a la puerta o a la pared..



## Más ideas

Si no tienes ramas para hacer un centro circular, intenta otras formas que te agraden como un cuadrado, una estrella o un triángulo.

¿Qué más puedes hacer? ¡Estas piñas parecen estupendas!





## Refranes populares:

Niebla a la montaña, pastor a la cabaña

Golondrina llegada, invernada acabada

En el invierno el mejor amigo es un abrigo

En el invierno hay neblina y nieve por vecina

Si en invierno truena, la cosecha será buena

Durante el invierno buena mesa y vino caliente

Abril acabado, invierno pasado

Octubre tronado, invierno nevado

Verano caluroso, invierno riguroso

Otoño con serenada, invierno con ventada



