

ESTIU

al Parc Natural de l'Alt Pirineu!

Jugant a través de les estacions



Explora el Parc
Parc Natural
de l'Alt Pirineu

L'estiu és l'època de l'any durant el qual els fruits maduren, segur que se us acudeixen moltes fruites que us agraden que les podeu menjar a l'estiu! A la natura també trobem molts d'aquests fruits, per exemple les mores.

Les mores

Aprenem una mica més sobre els mores:

- Les mores creixen en unes plantes amb punxes anomenades esbarzers.
- Les pots trobar als marges dels camins, en zones verges, jardins o en mig del bosc.
- Els esbarzers floreixen a principis d'estiu. Les flors són canviades ràpidament per dues i verdes baines.
- Quan s'acaba l'estiu, les mores comencen a madurar i tornar-se vermelles.
- Eventualment, normalment a finals d'estiu, les mores es tornen toves i es tornen de color negre, és hora d'agafar-les!





Petites bestioles en moviment

T'has preguntat mai per què les abelles brunzeixen o per què les formigues porten fulles?

Quan tu observes una abella visitant una flor, espera i llavors segueix-la on vagi. Estigues ben alerta dels obstacles perquè l'abella pot reaccionar varies vegades més fàcilment que tu!

Si trobes un tren de formigues, segueix-lo endavant o endarrera! D'on venen i cap a on van?



Races de petites bestioles

Si vosaltres sou un grup explorador, per què no us dividiu en equips i creeu el vostra propia raça de petita bestiola amb els vostres cossos. Podeu com un insecte per exemple un escarbat amb 6 potes, o amb vuit potes com les aranyes o com un mil peus amb moltes més cames!



Els secrets del dent de lleó o pixa llits!

Sabeu per què li diuen pixa llits? És una planta comestible (les fulles tendres es poden menjar en amonida) però tenen efectes diurètics i necessites anar molt sovint a fer pi-pí, així si les vols tastar vigila no te'n facis un tip!

Busca una zona on hagin crescut moltes dents de lleó i agafa'n una. Observa la tija, un líquid o savia sortirà de dins.




Pots utilitzar aquesta savia com tinta invisible! Prova de pintar sobre un tros de paper utilitzant la savia de la tija. Et serà molt difícil de llegir-ho. Però deixa que s'eixugui i el teu dibuix o missatge es tornarà clar davant dels teus ulls! ¹


¹ Vigileu portant els dents de lleó, ja que ocasionalment la savia pot causar irritacions de pell en persones amb pell sensible i també amb les taques de la roba.

A la reserca de mores!

- Busca un esbarzer. Quantes mores té?
- Queda alguna flor o pètal a l'arbust?
- És l'arbust en una zona abandonada o en una propietat?
- Dibuixa la forma de l'esbarzer:



- Dibuixa la fulla:



• Has trobat mores multicolor? S / N

• Quin percentatge penses que hi ha de mores de color:

- Verd


- Taronja

- Vermell

- Púrpura

- Negre

• Dibuixa i pinta les mores a diferents estatges de maduresa:





Imatges i idees tretes de:
www.naturedetectives.org.uk

